

Утв. приказом Минфина РФ от 25 марта 2011 г. № 33н
(в ред. от 16 мая 2019 г.)

ОТЧЕТ О ФИНАНСОВЫХ РЕЗУЛЬТАТАХ ДЕЯТЕЛЬНОСТИ УЧРЕЖДЕНИЯ

на 1 января 2020 г.

Учреждение муниципальное бюджетное дошкольное образовательное учреждение "Кугесьский детский сад "Пурнеске" Чебоксарского района Чувашской Республики

Обособленное подразделение _____

Учредитель _____

Наименование органа, осуществляющего полномочия учредителя _____

Периодичность: годовая

Единица измерения: руб.

Форма по ОКУД _____

Дата 01.01.2020

по ОКПО 35956226

ИНН _____

по ОКТМО _____

по ОКПО 35956226

ИНН 2116820310

Глава по БК _____

по ОКЕИ 383

КОДЫ
0503721
01.01.2020
35956226

35956226
2116820310

383



Наименование показателя	Код строки	Код аналитики	Деятельность с целевыми средствами	Деятельность по государственному заданию	Приносящая доход деятельность	Итого
1	2	3	4	5	6	7
Доходы (стр. 030+стр. 040+стр. 050+стр. 060+стр. 070+стр. 090+стр. 100+стр. 110)	010	100	691 058,30	18 759 848,00	4 470 850,00	23 921 756,30
<i>Доходы от собственности</i>	030	120	-	-	-	-
в том числе:						
<i>Доходы от оказания платных услуг (работ), компенсаций затрат</i>	040	130	-	18 670 366,70	4 470 850,00	23 141 216,70
в том числе:						
Доходы от оказания платных услуг (работ)		131	-	18 670 366,70	4 470 850,00	23 141 216,70
<i>Штрафы, пени, неустойки, возмещения ущерба</i>	050	140	-	-	-	-
в том числе:						
<i>Безвозмездные поступления текущего характера от бюджетов</i>	060	150	691 058,30	-	-	691 058,30
в том числе:						
Поступления текущего характера бюджетным и автономным учреждениям от сектора государственного управления		152	691 058,30	-	-	691 058,30
<i>Безвозмездные поступления капитального характера от бюджетов</i>	070	160	-	-	-	-
в том числе:						
<i>Доходы от операций с активами</i>	090	170	-	89 481,30	-	89 481,30
в том числе:						
Доходы от выбытия активов		172	-	89 481,30	-	89 481,30

Наименование показателя	Код строки	Код аналитики	Деятельность с целевыми средствами	Деятельность по государственному заданию	Приносящая доход деятельность	Итого
1	2	3	4	5	6	7
<i>Прочие доходы</i>	100	180	-	-	-	-
в том числе						
<i>Безвозмездные нецелевые поступления в сектор государственного управления</i>	110	190	-	-	-	-
в том числе						
Расходы (стр. 160+стр. 170+стр. 190+стр. 210+стр. 230+стр. 240+стр. 250+стр. 260+стр. 270)	150	200	298 150,30	19 115 346,56	4 061 480,32	23 474 977,18
<i>Оплата труда и начисления на выплаты по оплате труда</i>	160	210	-	15 092 997,64	179 034,98	15 272 032,62
в том числе						
Заработная плата		211	-	11 575 034,75	137 860,01	11 712 894,76
Начисления на выплаты по оплате труда		213	-	3 517 962,89	41 174,97	3 559 137,86
<i>Оплата работ, услуг</i>	170	220	298 150,30	2 352 602,10	215 851,22	2 866 603,62
в том числе						
Услуги связи		221	-	17 900,00	-	17 900,00
Коммунальные услуги		223	-	1 853 550,51	12 000,00	1 865 550,51
Работы, услуги по содержанию имущества		225	298 150,30	123 321,59	158 787,00	580 258,89
Прочие работы, услуги		226	-	357 830,00	45 064,22	402 894,22
<i>Обслуживание долговых обязательств</i>	190	230	-	-	-	-
в том числе						
<i>Безвозмездные перечисления текущего характера организациям</i>	210	240	-	-	-	-
в том числе						
<i>Безвозмездные перечисления бюджетам</i>	230	250	-	-	-	-
в том числе						
<i>Социальное обеспечение</i>	240	260	-	38 200,00	-	38 200,00
в том числе						
Социальные пособия и компенсации персоналу в денежной форме		266	-	38 200,00	-	38 200,00
<i>Расходы по операциям с активами</i>	250	270	-	1 341 846,18	3 666 594,12	5 008 440,30
в том числе						
Амортизация		271	-	1 075 227,19	74 172,00	1 149 399,19
Расходование материальных запасов		272	-	266 618,99	3 592 422,12	3 859 041,11
<i>Безвозмездные перечисления капитального характера организациям</i>	260	280	-	-	-	-
в том числе						

Наименование показателя	Код строки	Код аналитики	Деятельность с целевыми средствами	Деятельность по государственному заданию	Приносящая доход деятельность	Итого
1	2	3	4	5	6	7
<i>Прочие расходы</i>	270	290	-	289 700,64	-	289 700,64
в том числе:						
Налоги, пошлины и сборы		291	-	289 700,64	-	289 700,64
Чистый операционный результат (стр. 301–стр. 302); (стр. 310+стр. 410)	300		392 908,00	-355 498,56	409 369,68	446 779,12
<i>Операционный результат до налогообложения (стр. 010–стр. 150)</i>	301		392 908,00	-355 498,56	409 369,68	446 779,12
Операции с нефинансовыми активами (стр. 320+стр. 330+стр. 350+стр. 360+стр. 370+стр. 380+стр. 390+стр. 400)	310		-	-317 759,80	851 668,82	533 909,02
<i>Чистое поступление основных средств</i>	320		-	-516 319,19	10 828,00	-505 491,19
в том числе:						
увеличение стоимости основных средств	321	310	392 908,00	558 908,00	85 000,00	1 036 816,00
уменьшение стоимости основных средств	322	41X	392 908,00	1 075 227,19	74 172,00	1 542 307,19
<i>Чистое поступление материальных запасов</i>	360		-	198 559,39	840 840,82	1 039 400,21
в том числе:						
увеличение стоимости материальных запасов	361	340	-	465 178,38	4 433 262,94	4 898 441,32
в том числе:						
Увеличение стоимости лекарственных препаратов и материалов, применяемых в медицинских целях		341	-	19 920,00	-	19 920,00
Увеличение стоимости продуктов питания		342	-	220 036,68	4 059 262,94	4 279 299,62
Увеличение стоимости мягкого инвентаря		345	-	19 920,00	-	19 920,00
Увеличение стоимости прочих материальных запасов		346	-	205 301,70	374 000,00	579 301,70
уменьшение стоимости материальных запасов	362	440	-	266 618,99	3 592 422,12	3 859 041,11
в том числе:						
Уменьшение стоимости лекарственных препаратов и материалов, применяемых в медицинских целях		441	-	20 854,77	-	20 854,77
Уменьшение стоимости продуктов питания		442	-	189 195,21	3 558 275,84	3 747 471,05
Уменьшение стоимости мягкого инвентаря		445	-	-	13 070,06	13 070,06
Уменьшение стоимости прочих оборотных ценностей (материалов)		446	-	56 569,01	21 076,22	77 645,23

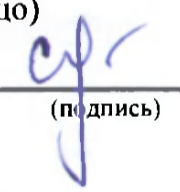
Наименование показателя	Код строки	Код аналитики	Деятельность с целевыми средствами	Деятельность по государственному заданию	Приносящая доход деятельность	Итого
I	2	3	4	5	6	7
в том числе:						
увеличение затрат	391	x	-	18 825 645,92	4 061 480,32	22 887 126,24
уменьшение затрат	392	x	-	18 825 645,92	4 061 480,32	22 887 126,24
Операции с финансовыми активами и обязательствами (стр. 420–стр. 510)	410		392 908,00	-37 738,76	-442 299,14	-87 129,90
Операции с финансовыми активами (стр. 430+стр. 440+стр. 450+стр. 460+стр. 470+стр. 480)	420		1 115 000,00	3 879 103,49	-227 999,64	4 766 103,85
<i>Чистое поступление денежных средств и их эквивалентов</i>	430		-	-148 987,53	-224 383,20	-373 370,73
в том числе:						
поступление денежных средств и их эквивалентов	431	510	691 058,30	18 780 316,24	4 956 607,86	24 427 982,40
выбытие денежных средств и их эквивалентов	432	610	691 058,30	18 929 303,77	5 180 991,06	24 801 353,13
<i>Чистое увеличение дебиторской задолженности</i>	480		1 115 000,00	4 028 091,02	-3 616,44	5 139 474,58
в том числе:						
увеличение дебиторской задолженности	481	560	1 806 058,30	24 861 799,00	4 822 549,65	31 490 406,95
уменьшение дебиторской задолженности	482	660	691 058,30	20 833 707,98	4 826 166,09	26 350 932,37

Наименование показателя	Код строки	Код аналитики	Деятельность с целевыми средствами	Деятельность по государственному заданию	Приносящая доход деятельность	Итого
1	2	3	4	5	6	7
Операции с обязательствами (стр. 520+стр. 530+стр. 540+стр. 550+стр. 560)	510		722 092,00	3 916 842,25	214 299,50	4 853 233,75
<i>Чистое увеличение прочей кредиторской задолженности</i>	540		-392 908,00	-181 336,75	214 299,50	-359 945,25
в том числе:						
увеличение прочей кредиторской задолженности	541	730	691 058,30	20 276 507,01	5 075 554,12	26 043 119,43
уменьшение прочей кредиторской задолженности	542	830	1 083 966,30	20 457 843,76	4 861 254,62	26 403 064,68
<i>Чистое изменение доходов будущих периодов</i>	550	x	1 115 000,00	3 967 979,00	-	5 082 979,00
<i>Чистое изменение резервов предстоящих расходов</i>	560	x	-	130 200,00	-	130 200,00

Руководитель  Е.С. Краснова (расшифровка подписи)
 Главный бухгалтер  Сименда Е.М. (расшифровка подписи)

Центрилизованная бухгалтерия _____
 (наименование, ОГРН, ИНН, КПП, местонахождение)

Руководитель (уполномоченное лицо) _____ (должность) _____ (подпись) _____ (расшифровка подписи)

Исполнитель Бухгалтер (должность)  (подпись) Сименда Е.А. (расшифровка подписи) _____ (телефон, e-mail)

« _____ » _____ 20 _____ г.